



มหาวิทยาลัยแม่โจ้  
MAEJO UNIVERSITY



วิธีการสร้างบัญชีผู้ใช้งาน (ครูแนะแนว)

ผ่านระบบรับสมัครออนไลน์ ที่ admissions.mju.ac.th รอบที่ ๑.๑ - ๑.๒ (Portfolio)

ขั้นตอนที่ ๑ เข้าสู่ระบบ >> ที่ admissions.mju.ac.th



ขั้นตอนที่ ๒ เลือกเมนู >> สำหรับครูแนะแนว



ระบบรับสมัครนักศึกษาระดับปริญญาตรี  
มหาวิทยาลัยแม่โจ้



ขั้นตอนการสมัคร

ตรวจสอบสถานะการสมัคร

อัตราค่าธรรมเนียมการศึกษา

MJU ADMISSION

รับสมัครนักศึกษา ระดับปริญญาตรี  
ปีการศึกษา 2567  
หลักสูตร 4-5 ปี



สำหรับผู้จบ ม.6 / ปวช. / กศน. / GED หรือ เทียบเท่า

MJU ADMISSION

รับสมัครนักศึกษา ระดับปริญญาตรี  
ปีการศึกษา 2567  
หลักสูตร 4 ปี เทียบเรียน  
หรือต่อเนื่อง 2 ปี



สำหรับผู้จบ ปวส. / อนุปริญญา หรือ เทียบเท่า

ข่าวประกาศ

เข้าสู่ระบบรายงานตัวออนไลน์

สำหรับครูแนะแนว

ช่องทางการติดต่อ

ขั้นตอนที่ ๓ เลือกเมนู >> ลงทะเบียนครูแนะแนว



ระบบรับสมัครนักศึกษาใหม่  
ระดับปริญญาตรี มหาวิทยาลัยแม่โจ้

หน้าหลัก

ค้นหาคณะ/สาขา ที่เปิดรับสมัคร

ตรวจสอบสถานะการสมัคร

ข้อมูลสำหรับผู้สมัคร/ผู้สนใจ

สิ่งคัมภีร์งานที่เกี่ยวข้อง

สำหรับอาจารย์แนะแนว

หน้าหลัก / สำหรับอาจารย์แนะแนว

ลงทะเบียนครูแนะแนว

เข้าสู่ระบบ (สำหรับครูแนะแนว)

ขั้นตอนที่ ๔ ค้นหาโรงเรียน >> กรอกชื่อโรงเรียน >> เลือกโรงเรียน

**ลงทะเบียนอาจารย์แนะแนว**  
หน้าหลัก / ลงทะเบียนอาจารย์แนะแนว

ลงทะเบียนอาจารย์แนะแนว

ค้นหาโรงเรียน

ค้นหา

ขั้นตอนที่ ๕ กรอกข้อมูลครูแนะแนว ให้ครบถ้วน >> กดลงทะเบียน >> กดยืนยัน

**ลงทะเบียนอาจารย์แนะแนว**

โรงเรียน

ชื่อ

นามสกุล

เลขบัตรประชาชน


เบอร์มือถือ

อีเมล

ลงทะเบียน

ขั้นตอนที่ ๖ จากนั้น >> กดยืนยันข้อมูล >> เลือกปุ่มเข้าสู่ระบบ (สำหรับอาจารย์แนะแนว)

**ลงทะเบียนอาจารย์แนะแนว**



ท่านได้ทำการลงทะเบียนอาจารย์แนะแนวเรียบร้อยแล้ว  
กรุณาเข้าสู่ระบบ (สำหรับอาจารย์แนะแนว) เพื่อรับรหัสผ่านโรงเรียน

[เข้าสู่ระบบ \(สำหรับอาจารย์แนะแนว\)](#)

ขั้นตอนที่ ๗ กรอกเลขที่บัตรประจำตัวประชาชนที่ได้ลงทะเบียนไว้เพื่อเข้าสู่ระบบ

**เข้าสู่ระบบ (สำหรับอาจารย์แนะแนว)**  
หน้าหลัก / เข้าสู่ระบบ (สำหรับอาจารย์แนะแนว)

เข้าสู่ระบบ (สำหรับอาจารย์แนะแนว)

เลขบัตรประชาชน

เข้าสู่ระบบ

ขั้นตอนที่ ๘ ครูแนะแนว >> จะได้รับรหัสผ่านสำหรับให้นักเรียนสมัครตามภาพ

หน้าหลัก รายชื่อนักเรียนที่สมัคร ออกจากระบบ

**หน้าหลักอาจารย์แนะแนว**  
หน้าหลัก

รหัสผ่าน  คือ

อาจารย์แนะแนวสามารถแจ้งรหัสผ่านให้นักเรียนที่ได้รับการคัดเลือกใช้ในการสมัครได้ทันที


## วิธีการใช้งานระบบ (สำหรับครูแนะแนว)

ขั้นตอนที่ ๑ เข้าสู่ระบบ >> ที่ admissions.mju.ac.th



ขั้นตอนที่ ๒ เลือกเมนู >> สำหรับครูแนะแนว

 **ระบบรับสมัครนักศึกษาระดับปริญญาตรี**  
มหาวิทยาลัยแม่โจ้

**ขั้นตอนการสมัคร** ... **ตรวจสอบสถานะการสมัคร** ... **อัตราค่าธรรมเนียมการศึกษา** ...


**รับสมัครนักศึกษา ระดับปริญญาตรี**  
**ปีการศึกษา 2567**  
**หลักสูตร 4-5 ปี**  
สำหรับผู้จบ ม.6 / ปวช. / กศน. / GED หรือ เทียบเท่า

**รับสมัครนักศึกษา ระดับปริญญาตรี**  
**ปีการศึกษา 2567**  
**หลักสูตร 4 ปี เทียบเรียน**  
**หรือต่อเนื่อง 2 ปี**  
สำหรับผู้จบ ปวส. / อนุปริญญา หรือ เทียบเท่า

ข่าวประกาศ

**เข้าสู่ระบบรายงานตัวออนไลน์** ... **สำหรับครูแนะแนว** ... **ช่องทางการติดต่อ** ...

ขั้นตอนที่ ๓ เลือกเมนู >> เข้าสู่ระบบ (สำหรับครูแนะแนว)

 **ระบบรับสมัครนักศึกษาใหม่**  
ระดับปริญญาตรี มหาวิทยาลัยแม่โจ้

หน้าหลัก    ดินแดนคณะ/สาขา ที่เปิดรับสมัคร    ตรวจสอบสถานะการสมัคร    ข้อมูลสำหรับผู้สมัคร/ผู้สนใจ    ลิงค์หน่วยงานที่เกี่ยวข้อง

**สำหรับอาจารย์แนะแนว**  
หน้าหลัก / สำหรับอาจารย์แนะแนว

**ลงทะเบียนครูแนะแนว** ... **เข้าสู่ระบบ (สำหรับครูแนะแนว)** ...

## ขั้นตอนที่ ๔ กรอกเลขบัตรประชาชนที่เคยลงทะเบียนไว้ >> กดเข้าสู่ระบบ



### ระบบรับสมัครนักศึกษาใหม่

ระดับปริญญาตรี มหาวิทยาลัยแม่โจ้

หน้าหลัก

ค้นหาคณะ/สาขา ที่เปิดรับสมัคร

ตรวจสอบสถานะการสมัคร

ข้อมูลสำหรับผู้สมัคร/ผู้สนใจ

สิ่งคัมภ์หน่วยงานที่เกี่ยวข้อง

### เข้าสู่ระบบ (สำหรับอาจารย์แนะแนว)

หน้าหลัก / เข้าสู่ระบบ (สำหรับอาจารย์แนะแนว)

### เข้าสู่ระบบ (สำหรับอาจารย์แนะแนว)

เลขบัตรประชาชน

ระบุเลขบัตรประชาชนอาจารย์แนะแนว

เข้าสู่ระบบ

## ขั้นตอนที่ ๕ ระบบจะแสดงข้อมูลการสมัครของโรงเรียน



### ระบบรับสมัครนักศึกษาใหม่

ระดับปริญญาตรี มหาวิทยาลัยแม่โจ้



ออกจากระบบ

หน้าหลัก

รายชื่อนักเรียนที่สมัคร

สรุปจำนวนผู้ผ่านการคัดเลือก

ออกจากระบบ

### หน้าหลักอาจารย์แนะแนว

หน้าหลัก

#### รหัสผ่านโรงเรียน

รหัสผ่าน  2 คือ

48u77t

อาจารย์แนะแนวสามารถแจ้งรหัสผ่านนี้ให้นักเรียนที่ได้รับการคัดเลือกใช้ในการสมัครได้ทันที

#### จำนวนนักเรียนที่สมัครโควตาโรงเรียน

จำนวนนักเรียนที่สมัครโควตาโรงเรียน

0 คน

หากนักเรียนอัปเดตเอกสารสมัครเรียบร้อยแล้วให้อาจารย์แนะแนวยืนยันส่งข้อมูลสมัคร

(จำนวนตัวเลขที่ลดลงเนื่องจากการปรับสถานะยกเลิกสมัคร)

#### จำนวนนักเรียนที่ผ่านการคัดเลือกทุกโครงการ

จำนวนนักเรียนที่ผ่านการคัดเลือกทุกโครงการ

0 คน

รายชื่อผู้สมัครที่ผ่านการคัดเลือกและประกาศผลเบื้องต้นจากมหาวิทยาลัย

## การตรวจสอบเอกสารการสมัคร และยืนยันข้อมูลสมัคร

ขั้นตอนที่ ๑ หลังจากเข้าสู่ระบบ (สำหรับครูแนะแนว) >> เลือกเมนู รายชื่อนักเรียนที่สมัคร



### ระบบรับสมัครนักศึกษาใหม่

ระดับปริญญาตรี มหาวิทยาลัยแม่โจ้

หน้าหลัก	รายชื่อนักเรียนที่สมัคร	สรุปจำนวนนักศึกษา	ออกจากระบบ
หน้าหลักอาจารย์แนะแนว			
หน้าหลัก			

ขั้นตอนที่ ๒ ระบบจะแสดงรายชื่อผู้สมัครทั้งหมดในโรงเรียน คุณครูตรวจสอบเอกสารการสมัคร และยืนยันข้อมูลสมัคร >> เลือกเมนู ดูข้อมูล

### รายชื่อนักเรียนที่สมัคร

หน้าหลัก / รายชื่อนักเรียนที่สมัครโควตาโรงเรียน

ลำดับ	โครงการ	ชื่อ-นามสกุล	สาขาวิชาที่สมัคร	เริ่มบันทึกข้อมูลสมัครเมื่อ	สถานะการสมัคร	ดูข้อมูล
1	TCAS รอบที่ 1.2 (การจัดสรรโควตาสำหรับครูแนะแนว)	<input type="text"/>	บริหารธุรกิจ (วิชาเอกการบริหารการเงินและการลงทุน)	12/12/2022 13:34:17		ดูข้อมูล

ขั้นตอนที่ ๓ หลังจากนักเรียนอัปโหลดเอกสารการสมัคร >> เจ้าหน้าที่มหาวิทยาลัยแม่โจ้ ตรวจสอบเอกสารการสมัครแล้ว >> คุณครูกดยืนยันข้อมูลสมัคร จากนั้นรอประกาศผลตามรอบการสมัคร

### รายละเอียดผู้สมัคร

หน้าหลัก / รายชื่อนักเรียนที่สมัครโควตาโรงเรียน / รายละเอียดผู้สมัคร

### รายละเอียดขั้นตอนของผู้สมัคร

#	รายการ	สถานะ	หมายเหตุ
1	กรอกข้อมูลสมัคร	✔ กรอกข้อมูลสมัครแล้ว	
2	ชำระค่าสมัคร	✔ ชำระค่าสมัครแล้ว	ชำระค่าสมัคร 300 บาท (วันที่ 13/12/2022 00:00:00)
3	อัปโหลดไฟล์เอกสารสมัคร	✔ ไฟล์เอกสารครบถ้วน	
4	ครูแนะแนวยืนยันส่งเอกสารสมัครให้นักเรียน	❌ อาจารย์แนะแนวยังไม่ได้ยืนยันส่งข้อมูลสมัคร	ยืนยันข้อมูลสมัคร